



# Рисуем без отрыва руки



Рисование нравится многим, хотя некоторые считают, что не умеют этого делать.

Мы докажем сегодня обратное — покажем рисунки, которые можно создать без отрыва руки от бумаги.



**Если потренироваться и  
нарисовать каждую из  
картинок по несколько раз,  
то после этого вы сможете  
смело хвастаться перед  
друзьями своими умениями  
в области создания  
элегантных эскизов.**







Рисование одним росчерком, при котором художник не отрывает карандаша от поверхности листа - это не только увлекательная игра, но и невероятно полезное занятие для тренировки фантазии и образного мышления, а также мелкой моторики ребенка.

Почти ничего для себя не требуя - оно способствует очень важному делу - ручки у детей прекрасно готовятся к безотрывному письму, что важно для подготовки к школе.

СЛОН



# БАБОЧКА



Взрослым тоже не стоит пренебрегать таким занятием, ведь оно не только прекрасно расслабляет, но и синхронизирует работу правого и левого полушарий головного мозга, активизирует Ваше творческое начало, а ведь согласитесь - оно неплохо помогает в жизни.

# КУРОЧКА




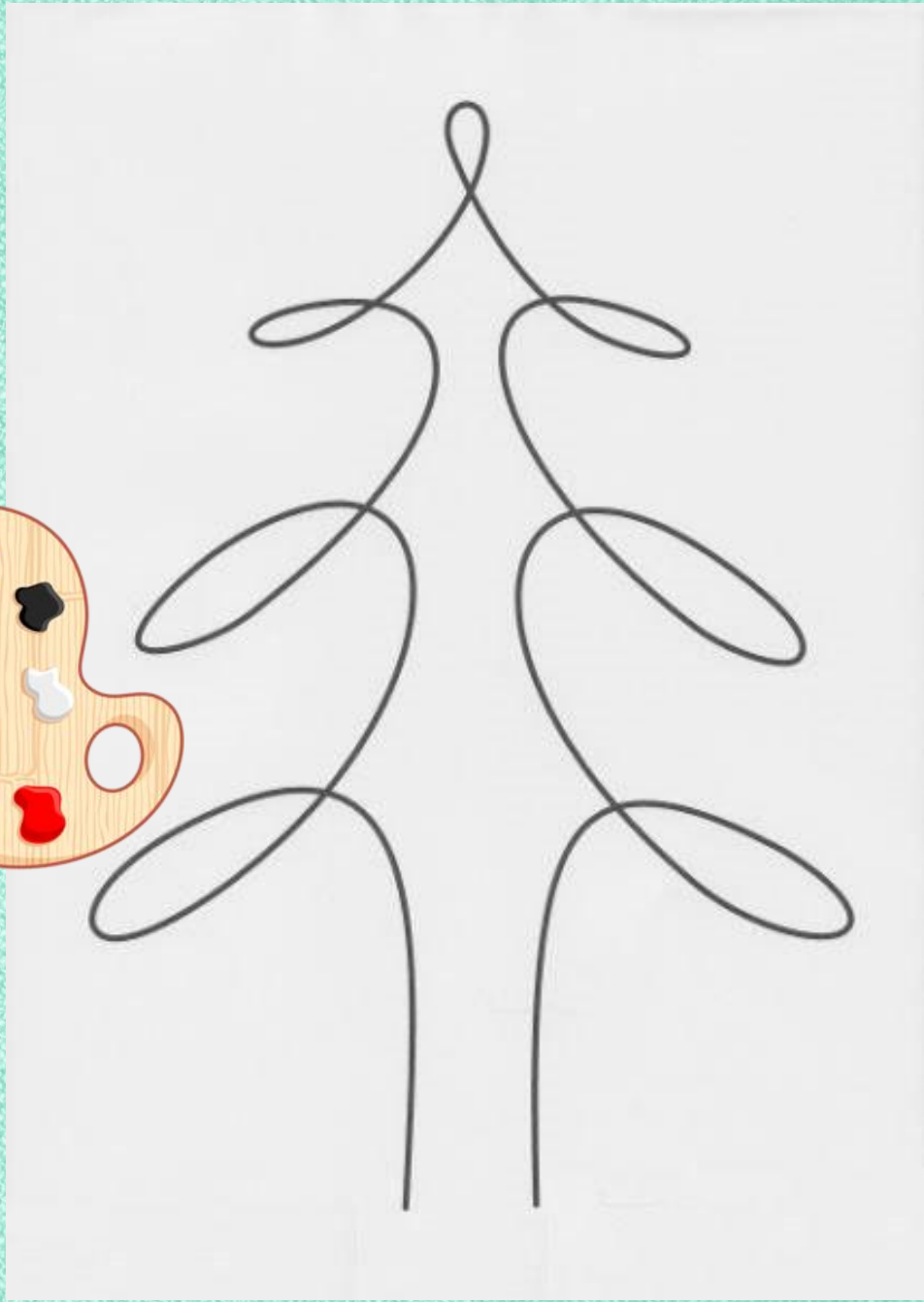

# МЫШКА





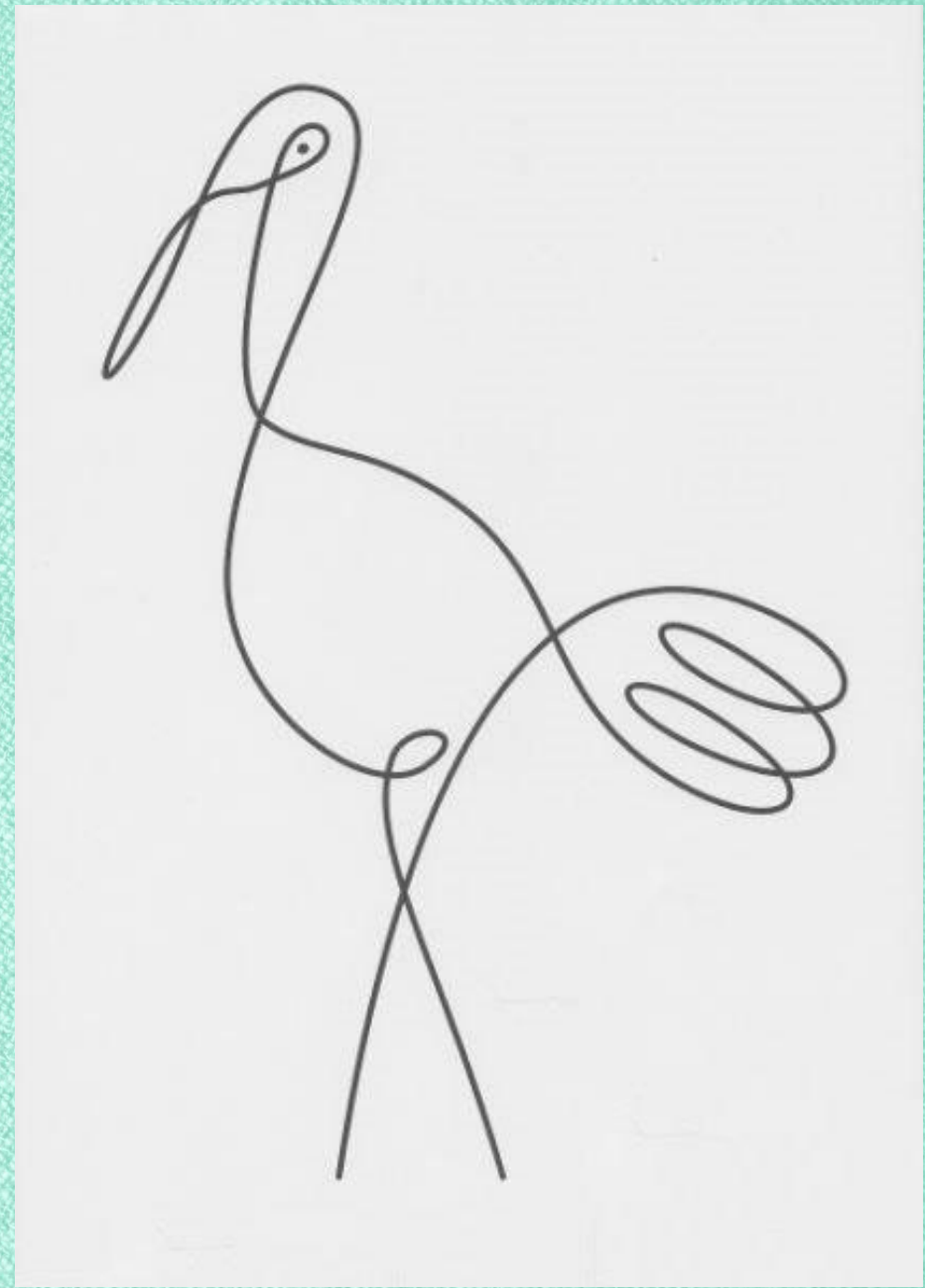
# ЗАЙЧИК








**Самолёт**





Сейчас такое  
расскажу!

# Рисуем без отрыва руки

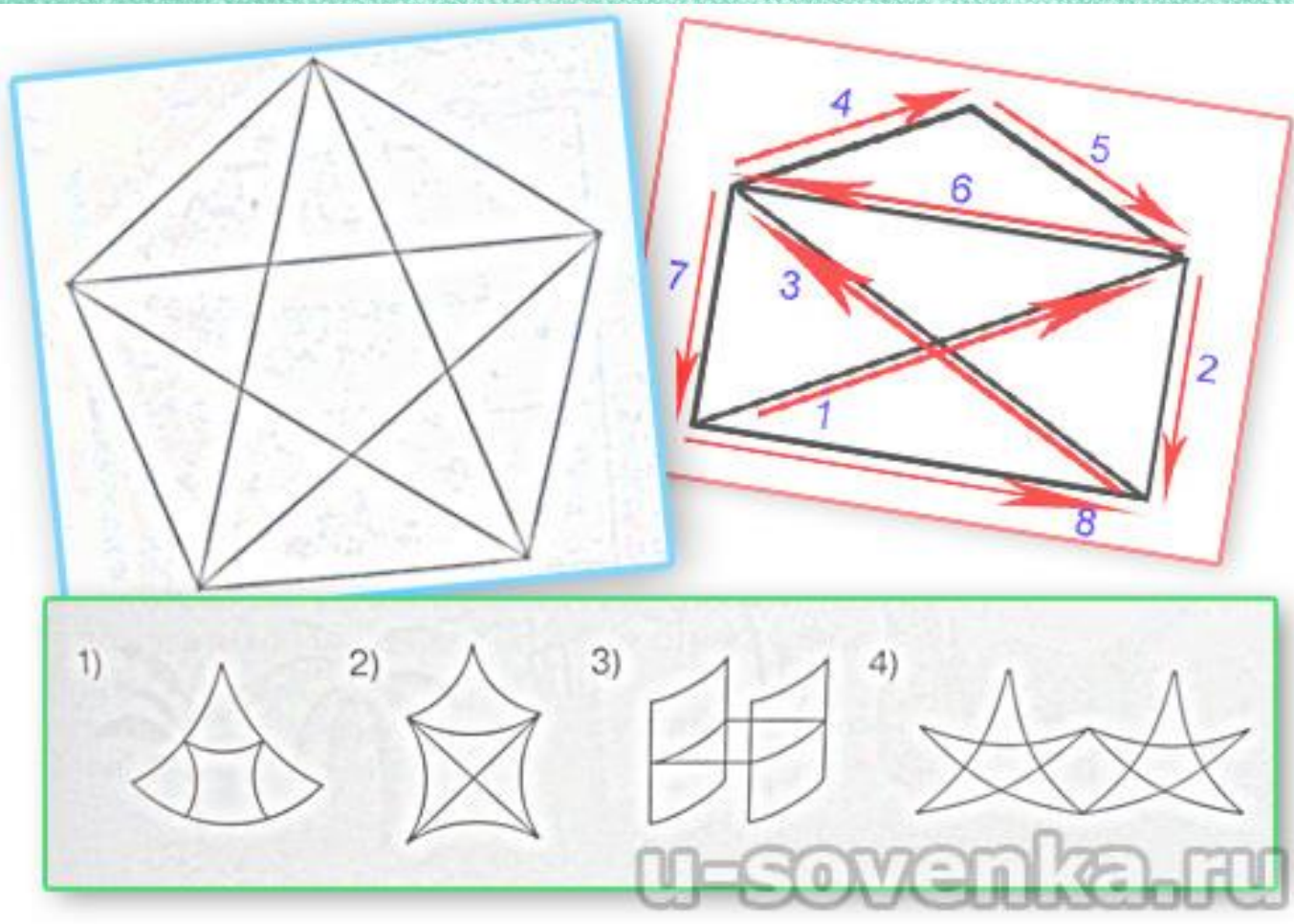


# Интересная идея




# А теперь несколько задачек - головоломок:

Вот несколько  
картинок,  
попробуйте  
нарисовать их  
не отрывая  
руки от листа  
а также не  
проводя  
дважды по  
одной и той  
же линии  
(на примере  
конверта):



А вот орнаменты поинтереснее.



**Подсказка:**  
начинайте рисунок там, откуда ведет стрелочка.



Это правда! Ну чего же тут скрывать?  
Дети любят, очень любят рисовать!  
На бумаге, на асфальте, на стене  
И в трамвае на окне!

Э. Успенский

